



WET 450 EL-BA & 550 BA

LAVAPAVIMENTI CON SPAZZOLE A DISCO
SCRUBBER DRYERS WITH DISC BRUSH



WET 450 EL-BA & 550 BA - LAVAPAVIMENTI CON SPAZZOLE A DISCO

- 1 corpo base con 1 gruppo lavante con 1 spazzola (450) o 2 spazzole (550)
- Disponibile in versione elettrica (450 EL) ed a batteria (450-550 BA)
- Trazione meccanica grazie alla rotazione della spazzola (450)
- Trazione avanzamento e retromarcia con regolazione manuale della velocità (550)
- Completamente meccanica
- Controlli "user friendly", di facile accessibilità
- Manubrio regolabile (anche durante l'uso)
- Visibilità sul gruppo lavante
- Impugnature ergonomiche in gomma con pulsanti
- Ruote antitraccia larghe per trasporto e movimentazione più facili
- Ruota supplementare per il trasporto
- Coprispazzola agganciato al telaio: niente vincoli
- Distanza ridotta tra tergipavimento e spazzola
- Fuoriuscita H₂O solo con azionamento spazzole e conseguente movimento macchina
- Tergipavimento attivo. Si adatta al movimento macchina
- Tergipavimento parabolico dietro asse ruote
- Termiche di protezione per ciascun motore
- Aspiratore con connettore rapido per smontaggio rapido
- Regolazione potenza aspiratore con conseguente regolazione della rumorosità
- Serbatoi rotostampati di spessore avvitati su telaio in acciaio
- Serbatoio smontabile

- 1 body with 1 scrubber group with 1 disk-brushes (450) or 2 disk-brushes (550)
- Available in electric (450 EL) or battery (450-550 BA) model
- Mechanical traction via brush rotation (450 model)
- Forward and reverse drive with manual speed control (550)
- 1 body with 1 scrubber group with 1 disk-brushes (450) or 2 disk-brushes (550)
- Completely mechanical
- User friendly controls with easy access
- Adjustable handle (also during use)
- Maximum visibility on scrubber group
- Ergonomic rubber grip with buttons
- Non-marking large wheels for easier transport and movement
- Supplementary wheel to transport
- Brush cover hooked on the chassis: there is no constraints
- Reduced proportion between squeegee and brush
- H₂O comes only with the drive of the brush and the consequent movement of the machine
- Squeegee reactive: it adapts easily to the machine movement
- Parabolic squeegee behind wheels
- Termical switches for each motor
- Vacuum fast connector for simply dismantling
- Vacuum power regulation and vacuum noise regulation accordingly
- Tanks in high density polypropylene bolted on a steel frame
- Removable recovery tank



ACCESSORI IN DOTAZIONE / SUPPLIED ACCESSORIES

	MOD.	COD.	DESCRIZIONE
	450 EL- BA	121AC249	Spazzola lavare 17" Scrubbing brush 17"
	550 BA	121AC243	Spazzola lavare 11" Scrubbing brush 11"
	Tutti - All	121AC253-A	Lame squeegee anteriore (nera) Front squeegee (black)
		121AC253-P	Lame squeegee posteriore (rossa) Rear squeegee (red)

ACCESSORI A RICHIESTA/ ACCESSORIES ON DEMAND

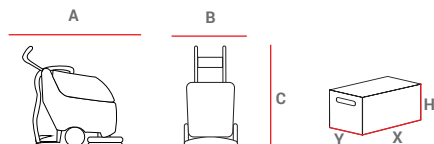
CARICABATTERIE UNIVERSALE ELETTRONICO 12-24V/20A 12-24V/20A UNIVERAL ELECTRONIC BATTERY CHARGER	BATTERIE GEL GEL BATTERIES	SPAZZOLE ABRASIVA TYNEX ABRASIVE TYNEX BRUSHES
		
Mod. Tutti-All Cod. 121AC267	Mod. Tutti-All 12V-86Ah (308x175x225 mm - 30 Kg) Cod. 121AC142	Mod. 450 EL-BA (17") Cod. 121AC250
	Mod. Tutti-All 12V-140Ah (345x170x285 mm - 37 Kg) Cod. 121AC131	Mod. 550 BA (11") Cod. 121AC244
LAME SQUEEGEE ANTERIORE E POSTERIORE (NERA/TRASPARENTE ANTIOLIO) FRONT AND REAR SQUEEGEE (BLACK/TRANSPARENT OIL-PROOF)	DISCO TRASCINATORE DISC DRIVER	PAD BIANCO - MOLTO MORBIDO WHITE FLOOR DISCS - VERY SOFT
		
Mod. Tutti-All Cod. 121AC254	Mod. 450 EL-BA (17") Cod. 121AC238	Mod. 450 EL-BA (17") Cod. 121AC230 *
	Mod. 550 BA (11") Cod. 121AC235	Mod. 550 BA (11") Cod. 121AC214 *

*Codice riferito a confezione da pz.5 - Code referred to pack of 5 pieces

WET 450 EL-BA & 550 BA - LAVAPAVIMENTI CON SPAZZOLE A DISCO SCRUBBER DRYERS WITH DISC BRUSH

PAD ROSSO - MORBIDEZZA MEDIA RED FLOOR DISCS - MEDIUM SOFT	PAD BLU - DUREZZA MEDIA BLUE FLOOR DISCS - MEDIUM HARD	PAD MARRONE - DURO BROWN FLOOR DISCS - HARD
		
Mod. 450 EL-BA (17") Cod. 121AC232 *	Mod. 450 EL-BA (17") Cod. 121AC227 *	Mod. 450 EL-BA (17") Cod. 121AC228 *
Mod. 550 BA (11") Cod. 121AC215 *	Mod. 550 BA (11") Cod. 121AC211 *	Mod. 550 BA (11") Cod. 121AC212 *
PAD NERO - MOLTO DURO BLACK FLOOR DISCS - VERY HARD		
		
Mod. 450 EL-BA (17") Cod. 121AC229 *		
Mod. 550 BA (11") Cod. 121AC213 *		

*Codice riferito a confezione da pz.5 - Code referred to pack of 5 pieces



PESI E DIMENSIONI MACCHINA WEIGHTS AND DIMENSIONS MACHINE					IMBALLO PACKAGING			
MOD	A	B	C	Netto/Net	X	Y	H	Lordo/Gross
	[mm]	[mm]	[mm]	[kg]	[mm]	[mm]	[mm]	[kg]
WET 450 EL	1030	720	950	70	1060	670	1100	84
WET 450 BA	1030	720	950	78*	1060	670	1100	92
WET 550 BA	1030	720	950	78*	1060	670	1100	92

* Peso senza batterie - Weight without batteries

		450 EL	450 BA	550 BA
codice - code		● 110L103	● 110L104	● 110L105
tempo di lavoro - working time	h	∞	1 ^h 45' - 2 ^h 45'	1 ^h 45' - 2 ^h 45'
rendimento orario - efficiency	m ² /h	1800	1800	2750
pista di pulizia - scrubbing path	[mm]	450	450	550
larghezza tergi - squeegee width	[mm]	650	650	650
serbatoio acqua pulita - solution tank capacity	[lt]	40	40	40
serbatoio acqua sporca - recovery tank capacity	[lt]	45	45	45
n° e diametro spazzola - n° and brush diameter	[mm]	1x450	1x450	2x280
motore spazzola - brush motor	[W]	1x520	1x520	2x200
pressione spazzola - brush pressure	[Kg]	30	30	35
rotazione spazzola - brush speed	[rpm]	160	160	140
motore di trazione - traction motor	[W]	-	-	180
motore aspiratore - vacuum motor	[W]	3 stages 650	3 stages 580	3 stages 580
depressione - water lift	[mm H ₂ O]	1590	1590	1590
potenza totale - total power	[W]	1170	1100	1160
alimentazione - power supply	[V]	220	24	24
batterie GEL - GEL batteries	[nr/V/Ah]	-	2/12/86 - 2/12/140	2/12/86 - 2/12/140

Batterie e caricabatterie non inclusi - Battery and battery charger not included