



WET 560 - 850 - 1000 BA



LAVAPAVIMENTI UOMO A BORDO CON SPAZZOLE A DISCO
RIDE-ON SCRUBBER DRYERS WITH DISC BRUSH

WET 560 - 850 - 1000 BA- LAVAPAVIMENTI UOMO A BORDO CON SPAZZOLE A DISCO

- 1 Corpo base con 2 gruppi lavanti con 2 spazzole
 - Completamente meccanica
 - Controlli "user friendly", di facile accessibilità
 - Freno elettrico con sblocco meccanico (560)
 - Regolazione meccanica pressione a terra (850-1000)
 - Seduta avvolgente con sedile regolabile
 - Massima visibilità sul gruppo lavante e sul posteriore
 - Ruote antitraccia tutte di diametro uguale: estrema stabilità
 - Capacità di superare ostacoli
 - Trazione anteriore: la macchina non slitta sul bagnato e mantiene la sua direzione
 - 700 W potenza motoruota: salita e operatività su pendenze
 - Gruppo spazzole avanzato, per la pulizia del filo muro
 - Dimensioni che permettono l'operatività nel passaggio tra porte (84cm)
 - Fuoriuscita H₂O solo con azionamento spazzole e conseguente movimento macchina
 - Sollevamento elettrico (850-100) o meccanico (560) gruppo lavante
 - Sollevamento meccanico tergipavimento (850-100)
 - Tergipavimento parabolico dietro le spazzole
 - Stabilizzatore ruota posteriore del tergipavimento
 - Tergipavimento attivo. Si adatta al movimento macchina
 - Tergipavimento con paraurti per assorbimento urti
 - Termiche di protezione per ciascun motore
 - Veloce e facile accesso a parti e componenti per assistenza post vendita
 - Connettori rapidi dei tubi circuito H₂O P
 - Serbatoi rotostampati di spessore avvitati su telaio in acciaio
 - Protezione H₂O previene schizzi dovuti al sovraccarico serbatoi
 - Motore silenzioso all'interno del serbatoio H₂O pulita
 - Porta documenti
- 1 Body with two scrubber groups with 2 disk-brushes
 - Completely mechanical
 - User friendly controls with easy access
 - Electric brake with mechanical release (560)
 - Mechanical adjustment of the pressure (850-1000)
 - Ergonomic and adjustable seat
 - Maximum visibility backward and over the scrubber group
 - Non-marking equal wheels' diameter: extreme stability
 - Ability to get over an obstacle
 - Front-wheel drive: the machine doesn't slip on wet floors and keep its direction
 - 700 W driving wheel power: ability to climb and work on slopes
 - Advanced scrubber group, to clean wall borders
 - Incredible dimensions that allow to work through doors (84cm)
 - H₂O comes only with the drive of the brush and the consequent movement of the machine
 - Electrical (850-1000) or mechanical (560) lifting of the scrubber group
 - Mechanical lifting of the squeegee (850-1000)
 - Parabolic squeegee behind brushes
 - Stabilizer rear wheel of squeegee
 - Squeegee reactive: it adapts easily to the machine movement
 - Big bumper wheels on squeegee to reduce the risk of crashing the squeegee on obstacles
 - Protective thermal switch for each motor
 - Fast and easy access to parts and components for after sales assistance
 - Quick connectors of water circuit pipes
 - Tanks in high density polypropylene bolted on a steel frame
 - H₂O protection prevents splashes from overloaded tanks
 - Noiseless vacuum motor inside the clean water tank
 - Document holder



ACCESSORI IN DOTAZIONE / SUPPLIED ACCESSORIES

	MOD.	COD.	DESCRIZIONE
	560 BA	121AC243	Spazzola lavare 11" Scrubbing brush 11"
	850 BA	121AC285	Spazzola lavare 17" Scrubbing brush 17"
	1000 BA	121AC276	Spazzola lavare 20" Scrubbing brush 20"
	560 BA	121AC253-A	Lame squeegee anteriore (nera) Front squeegee (black)
		121AC253-P	Lame squeegee posteriore (rossa) Rear squeegee (red)
	850 BA	121AC278-A	Lame squeegee anteriore (nera) Front squeegee (black)
		121AC278-P	Lame squeegee posteriore (rossa) Rear squeegee (red)
	1000 BA	121AC280-A	Lame squeegee anteriore (nera) Front squeegee (black)
		121AC280-P	Lame squeegee posteriore (rossa) Rear squeegee (red)

ACCESSORI A RICHIESTA/ ACCESSORIES ON DEMAND


CARICABATTERIE UNIVERSALE ELETTRONICO UNIVERSAL ELECTRONIC BATTERY CHARGER	BATTERIE GEL GEL BATTERIES	BATTERIA ACIDO 6V 320A 6V-320A ACID BATTERIE
		
Mod. Tutti-All 12-24V/20A Cod. 121AC267	Mod. 560 BA 12V-140 Ah (345x170x285 mm - 37 Kg) Cod. 121AC131	Mod. 850-1000 BA 6V-320 Ah (81x198x430 - 49,5 Kg) Cod. 121AC266
Mod. 850-1000 BA 24V/40A Cod. 121AC265	Mod. 850-1000 BA 6V-240 Ah (345x170x285 mm - 37 Kg) Cod. 121AC143	
SPAZZOLE ABRASIVA TYNEX ABRASIVE TYNEX BRUSHES	LAME SQUEEGEE ANTERIORE E POSTERIORE (NERA/TRASPARENTE ANTIOILIO) FRONT AND REAR SQUEEGEE (BLACK/TRANSPARENT OIL-PROOF)	KIT LAMPEGGIANTE, FARI LED E CLACSON FLASHING LAMP, LIGHT AND KLAXON KIT
		
Mod. 560 BA (11") Cod. 121AC244	Mod. 560 BA Cod. 121AC254	Mod. 850-1000 BA (kit lampeggiante-flashing lamp kit) Cod. 121AC282
Mod. 850 BA (17") Cod. 121AC286	Mod. 850 BA Cod. 121AC279	
Mod. 1000 BA (20") Cod. 121AC277	Mod. 1000 BA Cod. 121AC281	Mod. 850-1000 BA (kit fari e clacson-klaxon and light kit) Cod. 121AC283

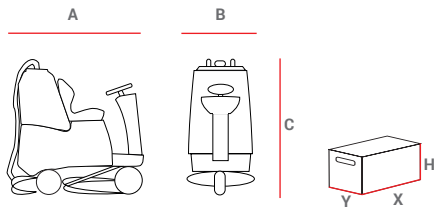
WET 560 - 850 - 1000 BA- LAVAPAVIMENTI UOMO A BORDO CON SPAZZOLE A DISCO
 RIDE-ON SCRUBBER DRYERS WITH DISC BRUSH

DISCO TRASCINATORE DISC DRIVER	PAD BIANCO - MOLTO MORBIDO WHITE FLOOR DISCS - VERY SOFT	PAD ROSSO - MORBIDEZZA MEDIA RED FLOOR DISCS - MEDIUM SOFT
		
Mod. 560 BA (11") Cod. 121AC235	Mod. 560 BA (11") Cod. 121AC214 *	Mod. 560 BA (11") Cod. 121AC215 *
Mod. 850 BA (17") Cod. 121AC284	Mod. 850 BA (17") Cod. 121AC230 *	Mod. 850 BA (17") Cod. 121AC232 *
Mod. 1000 BA (20") Cod. 121AC275	Mod. 1000 BA (20") Cod. 121AC273 *	Mod. 1000 BA (20") Cod. 121AC274 *
PAD BLU - DUREZZA MEDIA BLUE FLOOR DISCS - MEDIUM HARD	PAD MARRONE - DURO BROWN FLOOR DISCS - HARD	PAD NERO - MOLTO DURO BLACK FLOOR DISCS - VERY HARD
		
Mod. 560 BA (11") Cod. 121AC211 *	Mod. 560 BA (11") Cod. 121AC212 *	Mod. 560 BA (11") Cod. 121AC213 *
Mod. 850 BA (17") Cod. 121AC227 *	Mod. 850 BA (17") Cod. 121AC228 *	Mod. 850 BA (17") Cod. 121AC229 *
Mod. 1000 BA (20") Cod. 121AC270 *	Mod. 1000 BA (20") Cod. 121AC271 *	Mod. 1000 BA (20") Cod. 121AC272 *

*Codice riferito a confezione da pz.5 - Code referred to pack of 5 pieces

EFFICACIA DI PULIZIA LUNGO IL FILO MURO
 WALL BORDERS CLEANING EFFECTIVENESS





PESI E DIMENSIONI MACCHINA WEIGHTS AND DIMENSIONS MACHINE					IMBALLO PACKAGING			
MOD	A	B	C	Netto/Net	X	Y	H	Lordo/Gross
	[mm]	[mm]	[mm]	[kg]	[mm]	[mm]	[mm]	[kg]
WET 560 BA	1150	780	1300	143*	1200	800	1550	178
WET 850 BA	1583	840	1520	226*	1690	950	1635	267
WET 1000 BA	1583	840	1520	282*	1690	950	1635	274

* Peso senza batterie - Weight without batteries

		560 BA	850 BA	1000 BA
codice - code		● 110L111	● 110L112	● 110L113
tempo di lavoro - working time	h	> 3	4h45'	4h45'
rendimento orario - efficiency	m ² /h	3000	5100	6000
fascia di pulizia - scrubbing path	[mm]	550	850	1000
fascia di asciugatura - squeegee width	[mm]	650	1100	1100
serbatoio acqua pulita - solution tank capacity	[lt]	75	145	145
serbatoio acqua sporca - recovery tank capacity	[lt]	80	160	160
n° e diametro spazzola - n° and brush diameter	[mm]	2x290	2X450	2x525
motori spazzole - brush motor	[W]	2x200	2X500	2x650
pressione spazzole - brush pressure	[Kg]	20	(0-60)	(0-60)
rotazione spazzola - brush speed	[rpm]	190	190	190
motore trazione - traction motor	[W]	450 (front)	700	700
motore aspiratore - vacuum motor	[W]	3 stages 530	3 stages 490	3 stages 490
depressione - power lift	[mm H ₂ O]	1590	1590	1590
potenza totale - total power	[W]	1380	2190	2490
alimentazione - power supply	[V]	24	24	24
batterie GEL - GEL batteries	[nr-V-Ah]	2/12/140	4/6/240-320	4/6/240-320

Batterie e caricabatterie non inclusi - Battery and battery charger not included